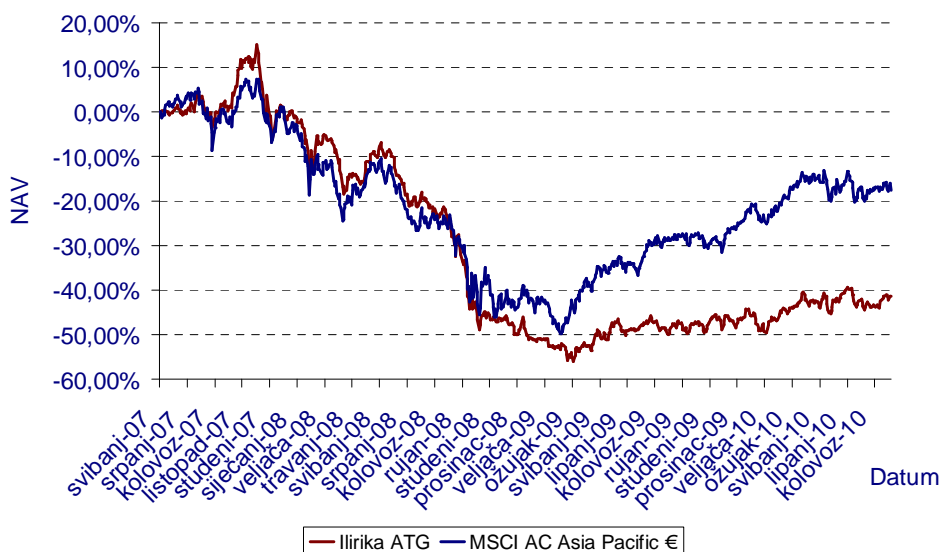


INVESTICIJSKA POLITIKA

Fond je namijenjen podjednako individualnim i institucionalnim investitorima, što znači da u njega mogu ulagati i fizičke i pravne osobe s interesom da se njihova slobodna novčana sredstva investiraju na odabranim financijskim tržištima Azije, što prije svega podrazumijeva dionice izdavatelja sa sjedištem u Japanu, Indoneziji, Indiji, Kini, Singapuru, Južnoj Koreji, Tajvanu te azijskom dijelu Rusije. Investicijskom politikom Fonda utvrđeno je da se sredstva također jednim dijelom mogu ulagati i u obveznice izdavatelja iz spomenutih zemalja te dionice i obveznice iz ostalih zemalja OECD-a, EU-a te CEFTA-e. Ipak ulagatelji moraju biti svjesni da su spomenuta ulaganja navedena isključivo kao dodatna sigurnost kako bi Fond, u slučaju većih poremećaja na dioničkim tržištima Azije, mogao prebaciti sredstva u manje rizične plasmane. Ciljana strategija ulaganja Fonda su dionice izdavatelja iz Azije.

KRETANJE NAV-a



31.08.2010. NAV = 58,6848 EUR

OSNOVNI PODACI O FONDU

- Početna vrijednost: 100 EUR
- Valuta fonda: EUR
- Datum osnivanja: 23.05.2007

Depozitna banka: Privredna banka Zagreb d.d.

Revizori: Revidens d.o.o.

Nadzor: Hrvatska agencija za nadzor financijskih usluga (HANFA)

PRINOSI

Od osnivanja:	-41,32%
Prosječan godišnji prinos (PGP)	-15,01%
U 2007. godini	-0,91%
U 2008. godini	-48,42%
U 2009. godini	5,18%
U 2010. godini	9,17%
U kolovozu	4,21%

IMOVINA FONDA

U kunama: 6.838.739,34

U eurima: 940.036,00

ULAZNA I IZLAZNA  
NAKNADA

ULAZNA NAKNADA

IZLAZNA NAKNADA

Do 500.000 hrk	3%	0,0%
od 500.000,01 hrk – 1.000.000 hrk	2%	
od 1.000.000,01 hrk – 1.500.000 hrk	1%	
iznad 1.500.000 hrk	0%	

MINIMALNI IZNOS ULAGANJA

Prva uplata: minimalno 100,00 EUR u kunsjoj protuvrijednosti

Daljnje uplate: minimalno 50,00 EUR u kunsjoj protuvrijednosti

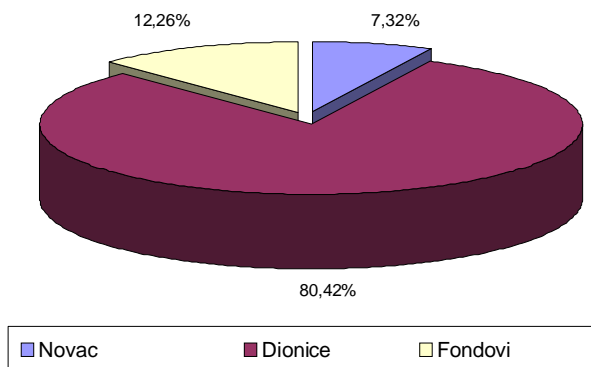
NAKNADA ZA UPRAVLJANJE I  
NAKNADA DEPOZITNOJ BANCII

Naknada za upravljanje: 3,50 % na godišnjoj osnovi

Naknada depozitnoj bancii: 0,25 % na godišnjoj osnovi

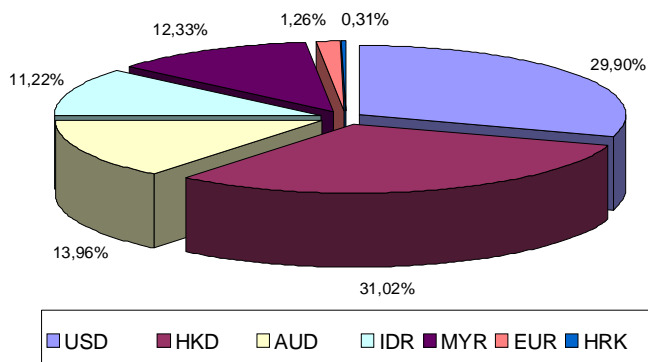
IZLOŽENOST IMOVINE FONDA  
PREMA VRSTI  
FINANCIJSKE IMOVINE U  
ODNOSU NA UKUPNU IMOVINU  
FONDA

31.08.2010.



IZLOŽENOST IMOVINE FONDA  
VALUTAMA

31.08.2010.

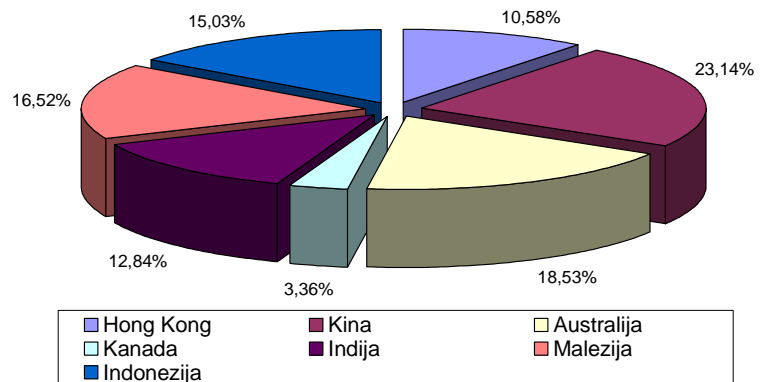




ILIRIKA

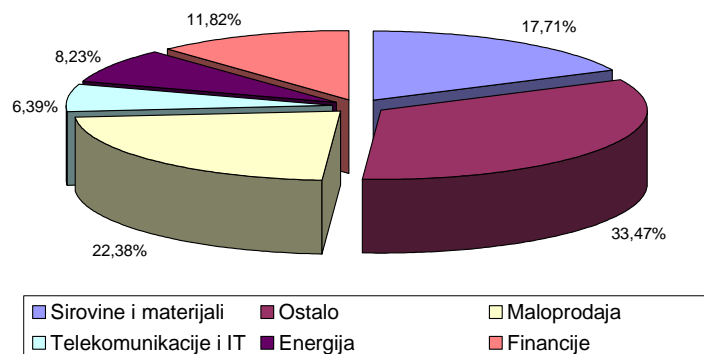
IZLOŽENOST IMOVINE  
VLASNIČKIH VP PO  
DRŽAVAMA, SKUPINAMA  
DRŽAVA ILI REGIJAMA

31.08.2010.



IZLOŽENOST IMOVINE  
VLASNIČKIH VP  
GOSPODARSKIM SEKTORIMA

31.08.2010.



TOP DESET  
POZICIJA

OIF Ilirika Azijski Tigar na dan: 31.8.2010		
Novac na računu	Novac	6,82%
China Shineway Pharmaceutical Group Ltd.	2877 HK	5,85%
Rio Tinto Limited	RIO AU	5,53%
Coca-Cola Amatil Ltd.	CCL AU	5,30%
ICICI Bank Ltd. ADR	IBN US	4,84%
Patni Computer Systems - ADR	PTI US	4,78%
Astra International TBK PT	ASII IJ	4,41%
Malayan Banking Berhad	MAY MK	4,02%
PT Perusahaan Gas Negara	PGAS IJ	3,99%
Anta Sports Products	2020 HK	3,90%

Napomena: - Izloženost top 10 pozicija u odnosu na neto vrijednost imovine  
- Izloženost fonda prema neuvrštenim vrijednosnim papirima iznosi 0%

Navedeni prinosi iz prošlosti imaju informativan karakter i ne predstavljaju indikaciju mogućih prinosa u budućnosti. Investiranje u investicijske fondove veže uz sebe određene rizike pa je stoga važno upoznati se s prospektom i statutom pojedinog fonda. Ovaj newsletter je namijenjen klijentima Ilirike investments d.o.o. i ne bi se trebao koristiti kao osnova za donošenje investicijskih odluka. Informacije sadržane u newsletteru temelje se na izvorima za koje Ilirika investments d.o.o. smatra pouzdanima, ali ne može jamčiti za njih. Za sve dodatne informacije posjetite našu internet stranicu [www.ilirika-invest.hr](http://www.ilirika-invest.hr) ili nas kontaktirajte na besplatni info telefon 0600 1808 te na e-mail adresu [fond@ilirika-invest.hr](mailto:fond@ilirika-invest.hr).