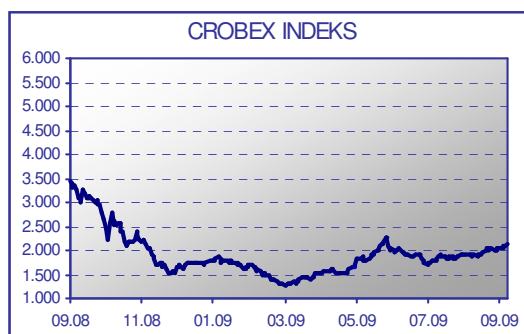




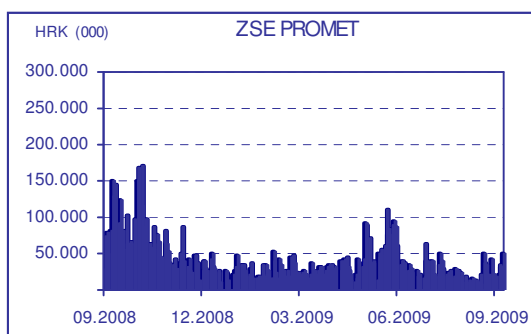
# ILIRIKA

## TRŽIŠTE KAPITALA - TJEDNI IZVJEŠTAJ

31.8. - 4.9.2009



Indeks	Vrijed.	Tjedan	Mjesec	Godina
CROBEX	2.141,09	▲ 5,68%	▲ 12,87%	▲ 24,32%
CROBIS	86,43	▼ -0,05%	▼ -0,05%	▼ -4,62%



Promet (000)	Promjena (%)
WEEK	
HRK 168.216	▲ 47.128 38,92%
EUR 22.958	6.432
MONTH	
HRK 499.347	▲ 142.372 39,88%
EUR 68.151	13.720
2008	
HRK 5.372.312	
EUR 733.211	

Došlo je do povećanja aktivnosti ovog tjedna na Zagrebačkoj burzi, dok su indeksi bilježili znatni rast. Crobex indeks završio je tjedan na razini od 2.141 bodova, što predstavlja rast od 5,68 posto, dok je Crobex 10 zaključio tjedan na 1.112 bodova s tjednim rastom od 5,12 posto. Tjedni promet se povećao za 38 posto, u usporedbi s prošlim tjednom, od 121 milijuna kuna na 168 milijuna kuna. Deset najlikvidnijih dionica su predstavljale 74 posto ukupnog redovnog prometa.

Osim pozitivnih ekonomskih indikatora objavljenih ovog tjedna i objava da američko gospodarstvo izlazi iz recesije, u petak je Hrvatska vlada priopćila da su Premijerka Kosor i Primjer Pahor iz Slovenija postigli dogovor oko deblokade hrvatskih pregovora za ulazak u Europsku uniju. Novost je pozitivno utjecala na tržište, što je očigledno po rastu cijena dionica. Neke od negativnih novosti; Hrvatska je pala na ljestvici konkurentnosti na svjetskoj razini.

Najlikvidnija dionica na Zagrebačkoj burzi bio je Hrvatski telekom s ukupnim tjednim prometom od 28,9 milijuna kuna; dionica je zaključila tjedan na razini od 232,16 kuna, što je predstavljalo rast od 2,32 posto. Nakon HT slijedi dionica Ingre kojom se trgovalo ukupno 24,2 milijuna kuna. Dionica je bilježila impresivan rast od 18 posto na tjednoj razini i zaključila tjedan na 51,54 kuna. Ingra je nedavno objavila da trenutačno pregovora o izgradnji bolnice u Alžiru.

Dionice Dalekovoda zaokružile su prve tri najlikvidnije dionice na tržištu; ukupan promet je bio 16,8 milijuna kuna dok je cijena ostala relativno nepromjenjiva. Napomena: u petak je objavljeno u medijima da je Dalekovod pod istragom Uskoka vezano za štetne ugovore potpisane s HAC-om.

U brodarskom sektoru, većina dionica je završila tjedan u pozitivnom teritoriju; Atlantska plovidba je bilježila rast od 4 posto s ukupnim prometom od 13,4 milijuna kuna dok je Jadroplov zaključio s rast od 4,5 posto s prometom od 3 milijuna kuna. Jedan od gubitnika ovog tjedna je Arenaturist, s padom cijene od 13 posto na 52 kuna.

### Najlikvidnije dionice

OZNAKA	CIJENA	PROMJENA	PROMET
HT-R-A	232,16 ▲	2,32%	28.996.283
INGR-R-A	51,54 ▲	18,37%	24.214.698
DLKV-R-A	408,88 ▲	0,69%	16.827.401
IGH-R-A	4.078,81 ▲	6,93%	14.553.358
ATPL-R-A	1.154,26 ▲	4,07%	13.451.663
ADRS-P-A	268,79 ▲	3,34%	8.107.140
ERNT-R-A	1.477,96 ▲	4,22%	5.191.014
INA-R-A	1.497,72 ▲	3,24%	3.928.849
VIRO-R-A	453,89 ▲	3,91%	3.564.106
ULPL-R-A	718,67 ▲	3,34%	3.448.544
PTKM-R-A	136,88 ▲	5,68%	3.371.884
KORF-R-A	49,84 ▲	6,68%	3.295.250
ZABA-R-A	258,08 ▲	5,35%	3.284.374
KOEI-R-A	426,91 ▲	6,80%	3.163.211

### Najveći rast

OZNAKA	CIJENA	PROMJENA	PROMET
BPBA-R-A	99,00	41,53%	4.950
CRAL-R-A	135,00	22,73%	2.700
VLDS-R-A	22,31	19,24%	929.889
TKPR-R-A	897,00	18,67%	5.382
INGR-R-A	51,54	18,37%	24.214.698
TISK-R-A	310,82	17,90%	868.304
OPTE-R-A	41,17	16,89%	56.392
ATLN-R-A	25,74	16,31%	112.162
KABA-R-A	87,00	16,26%	659.847
MGMA-R-A	74,94	15,74%	176.382
HDEL-R-A	340,04	13,99%	2.799.532
SLPF-R-A	37,77	12,71%	25.110
SAPN-R-A	130,00	11,83%	55.153
VIS-R-A	37,00	11,82%	1.850

### Najveći pad

OZNAKA	CIJENA	PROMJENA	PROMET
ZITP-R-A	100,00	-75,00%	1.000
CHAG-R-A	300,00	-25,00%	157.700
ARNT-R-A	52,00	-13,30%	19.323
SUNH-R-A	38,51	-9,56%	2.812
VART-R-1	32,18	-7,87%	167.626
SNHO-R-A	69,39	-7,80%	61.249
KTJV-R-A	42,00	-7,71%	3.066
HTPK-R-A	112,00	-7,09%	35.605
PLAG-R-A	1.326,00	-5,29%	11.934
RIVP-R-A	158,00	-4,24%	15.211
JDKM-R-A	95,00	-4,04%	14.251
ZLAR-R-A	52,71	-3,83%	12.650
MDKA-R-A	7.700,00	-3,75%	7.700
MNDS-R-A	192,60	-3,70%	7.316

Poljoprivreda											
Tvrtka	Oznaka	Cijena	% 30 dana	% Godina	Tržišna kap.	P/Bv	EPS	P/E	P/S	EV/ EBITDA	
**Agromedimurje	AGMM-R-A	1.000,00	-0,05%	-25,79%	623.881.000	0,29	0,00	0,00	21,54	108,85	
**Belje	BLJE-R-A	83,86	11,43%	-13,95%	688.950.740	0,67	0,13	623,48	1,55	44,41	
Đakovština	DKVS-R-A	41,03	7,97%	-17,94%	43.227.690	0,13	1,09	37,59	0,39	21,71	
PIK Vinkovci	PIVK-R-A	199,00	-0,50%	-33,67%	63.127.775	0,29	7,51	26,49	0,50	30,14	

Banke											
Tvrtka	Oznaka	Cijena	% 30 dana	% Godina	Tržišna kap.	P/Bv	EPS	P/E	P/S	EV/ EBITDA	
Banca Popolare Croatia d.d.	SSNC-R-A	2.000,00	0,00%	33,33%	197.600.000	1,25	1,01	1.983,05	-	-	
Banca Popolare Croatia d.d.	SSNC-P-A1	1.600,00	0,00%	-19,96%	29.120.000	1,00	1,01	1.586,44	-	-	
Banka Kovanica d.d.	VSK-R-A	31,00	0,00%	-84,89%	24.968.020	0,35	-12,45	-2,49	-	-	
Banka Splitsko Dalmatinska	SDBA-R-A	181,50	0,83%	-9,02%	85.599.030	1,53	2,33	77,96	-	-	
Centar banka d.d.	CEBA-R-A	279,99	9,84%	12,94%	79.586.878	0,50	17,52	15,98	-	-	
Centar banka d.d.	CEBA-P-A	265,00	7,29%	1,92%	75.325.985	0,48	17,52	15,13	-	-	
Jadranska banka d.d.	JDBA-R-A	2.426,78	5,12%	6,67%	290.298.704	0,71	124,63	19,47	-	-	
Karlovačka banka d.d. (R)	KABA-R-A	87,00	20,67%	-21,62%	116.508.312	0,54	3,40	25,57	-	-	
Karlovačka banka d.d. (P)	KABA-P-A	220,00	0,00%	0,00%	2.381.280	1,36	3,40	64,66	-	-	
PBZ d.d.	PBZ-P-A	656,40	9,83%	51,58%	12.520.678.372	1,24	26,34	24,92	-	-	
Podravska banka d.d.	PDBA-R-A	410,02	1,24%	-12,76%	274.200.465	0,75	19,72	20,79	-	-	
Slatinska banka d.d.	SNBA-R-A	112,14	-2,37%	1,83%	103.053.520	0,64	3,71	30,24	-	-	
Zagrebačka banka d.d.	ZABA-R-A	258,08	33,72%	41,01%	16.529.608.749	1,10	11,06	23,34	-	-	

Industrija pića											
Tvrtka	Oznaka	Cijena	% 30 dana	% Godina	Tržišna kap.	P/Bv	EPS	P/E	P/S	EV/ EBITDA	
Badel 1862	BD62-R-A	134,78	-0,16%	-13,05%	101.368.847	0,32	0,81	166,18	0,55	38,11	
Božjakovina	BZJK-R-A	170,01	-0,02%	-2,85%	106.066.009	0,53	48,73	3,49	13,30	-45,95	
Jamnica	JMNC-R-A	34.000	7,58%	-15,84%	752.284.000	1,04	1.377,97	24,67	1,60	14,80	
Zagrebačka pivovara	ZAPI-R-A	3.841,39	3,44%	32,65%	2.383.390.426	6,32	162,23	23,68	6,13	17,60	

Konditori											
Tvrtka	Oznaka	Cijena	% 30 dana	% Godina	Tržišna kap.	P/Bv	EPS	P/E	P/S	EV/ EBITDA	
IPK Kandit	IPKK-R-A	304,72	21,44%	30,45%	217.902.225	0,91	3,13	97,25	0,93	31,50	
**Koestlin	KOES-R-A	160,00	0,00%	-67,35%	20.844.160	0,15	13,59	11,77	0,27	24,22	
**Kraš	KRAS-R-A	274,97	-5,02%	-13,18%	377.704.566	0,57	13,84	19,87	0,80	11,94	
**Viro	VIRO-R-A	453,89	23,43%	31,37%	629.394.285	1,47	8,13	55,82	2,59	47,71	
Zvečevo	ZVCV-R-A	105,00	5,00%	-0,34%	32.319.840	0,39	6,99	15,03	0,41	22,46	

Građevinari											
Tvrtka	Oznaka	Cijena	% 30 dana	% Godina	Tržišna kap.	P/Bv	EPS	P/E	P/S	EV/ EBITDA	
**Dalekovod	DLKV-R-A	408,88	9,57%	7,66%	937.893.851	1,57	9,97	41,00	0,81	72,31	
Đuro Đaković montaža	DDJM-R-A	480,00	0,00%	47,42%	121.529.280	1,30	3,35	143,31	0,58	18,35	
**Hidroelektra niskogradnja	HDEL-R-A	340,04	39,10%	85,08%	212.144.495	1,11	6,39	53,18	0,34	45,65	
**IGH	IGH-R-A	4.078,81	23,13%	12,17%	646.817.690	1,10	323,27	12,62	1,64	24,54	
Industrogradnja	INDG-R-A	530,84	0,92%	-26,07%	240.152.016	0,36	11,24	47,25	8,69	24,48	
**Ingra	INGR-R-A	51,54	36,31%	-31,06%	386.550.000	0,78	-1,50	-34,46	1,27	213,25	
**Lavčević	LVCV-R-A	265,47	-9,33%	-15,12%	126.947.754	0,55	7,40	35,87	0,89	19,32	
Poduzeće za ceste	PZC-R-A	1.800,00	0,00%	-0,06%	89.100.000	0,82	419,05	4,30	0,73	3,34	
Montmontaža	MMTZ-R-A	13.400,00	0,00%	-8,22%	107.575.200	0,62	3.589,15	3,73	2,44	-17,20	
**Tehnika	THNK-R-A	2.278,32	29,69%	19,39%	431.650.507	1,29	35,87	63,52	0,71	88,37	
**Viadukt	VDKT-R-A	409,05	23,06%	36,23%	186.859.358	0,86	0,00	0,00	0,30	14,51	

\*\* Pokazatelji nisu izračunati na '12 month trailing basis'

Prehrana											
Tvrtka	Oznaka	Cijena	% 30 dana	% Godina	Tržišna kap.	P/Bv	EPS	P/E	P/S	EV/ EBITDA	
Koka	KOKA-R-A	200,00	0,00%	-50,00%	180.644.000	0,39	28,27	7,07	0,16	4,49	
Ledo	LEDO-R-A	5.131,14	13,65%	-1,23%	1.129.723.094	1,78	280,42	18,30	2,00	15,51	
Podravka	PODR-R-A	285,19	18,34%	9,39%	1.545.730.656	0,79	3,23	88,39	0,89	23,02	
Zvijezda	ZVZD-R-A	4.630,00	12,93%	21,97%	464.189.910	0,57	160,16	28,91	1,11	28,35	
Holding											
Tvrtka	Oznaka	Cijena	% 30 dana	% Godina	Tržišna kap.	P/Bv	EPS	P/E	P/S	EV/ EBITDA	
Dom holding	KORF-R-A	49,84	17,13%	37,60%	372.166.992	0,19	0,00	0,00	1,65	-40,19	
Đuro Đaković holding	DDJH-R-A	50,82	7,01%	3,42%	164.507.796	0,48	0,42	121,86	0,65	67,46	
SN holding**	SNHO-R-A	69,39	-18,36%	-14,08%	234.360.631	0,52	4,68	14,81	11,09	-	
Tankermerc	TNKC-R-A	1.700,00	0,00%	13,03%	58.109.400	1,05	0,00	0,00	0,57	15,36	
Valamar holding	VLHO-R-A	30,05	7,28%	-8,94%	195.874.374	0,10	0,00	0,00	0,86	-60,97	
Industrija											
Tvrtka	Oznaka	Cijena	% 30 dana	% Godina	Tržišna kap.	P/Bv	EPS	P/E	P/S	EV/ EBITDA	
AD plastik	ADPL-R-A	65,82	47,91%	65,00%	276.416.619	0,46	0,04	1.695,81	25,36	19,79	
Adris (R)	ADRS-R-A	286,89	0,00%	0,00%	2.758.705.551	0,00	0,00	0,00	0,00	0,00	
Adris (P)	ADRS-P-A	268,79	13,55%	39,43%	1.823.498.239	0,70	0,00	0,00	1,37	1,43	
Ericsson Nikola Tesla	ERNT-R-A	1.477,96	9,40%	22,09%	1.968.125.434	1,79	26,14	56,54	3,19	49,52	
INA	INA-R-A	1.497,72	5,99%	29,82%	14.977.200.000	1,19	50,70	29,54	1,60	12,72	
Končar elektroindustrija	KOEI-R-A	426,91	20,08%	6,99%	1.098.063.322	0,72	22,80	18,73	0,80	29,81	
Petrokemija	PTKM-R-A	136,88	10,09%	25,83%	457.332.095	0,45	0,00	0,00	0,44	76,58	
Osiguravatelji											
Tvrtka	Oznaka	Cijena	% 30 dana	% Godina	Tržišna kap.	P/Bv	EPS	P/E	P/S	EV/ EBITDA	
Croatia osiguranje (R)	CROS-R-A	3.950,00	21,54%	17,57%	1.215.012.100	0,67	286,31	13,80	-	-	
Jadransko osiguranje	JDOS-R-A	2.879,59	18,99%	-	885.756.125	1,26	69,50	41,43	-	-	
Mlin / pekari											
Tvrtka	Oznaka	Cijena	% 30 dana	% Godina	Tržišna kap.	P/Bv	EPS	P/E	P/S	EV/ EBITDA	
Čakovečki mlinovi	CKML-R-A	2.985,00	3,56%	-10,16%	313.425.000	0,75	127,61	23,39	1,09	16,79	
Mlinar	MLNR-R-A	623,00	1,46%	-11,60%	121.739.807	0,33	0,00	0,00	0,96	29,82	
PIK Rijeka	PIKR-R-A	155,00	2,65%	-4,91%	36.186.300	0,26	12,36	12,54	0,43	12,35	
ZP Klara	ZPKL-R-A	400,00	0,00%	-20,00%	113.504.000	0,79	0,00	0,00	0,72	25,68	
Žitoprodukt	ZITP-R-A	100,00	-75,00%	-75,00%	10.930.000	0,18	1,01	99,36	0,39	3,84	
Prodaja											
Tvrtka	Oznaka	Cijena	% 30 dana	% Godina	Tržišna kap.	P/Bv	EPS	P/E	P/S	EV/ EBITDA	
Atlantic grupa	ATGR-R-A	666,03	27,83%	44,64%	1.645.090.770	2,31	19,47	34,22	1,55	25,42	
Elektropromet	ELPR-R-A	118,00	0,00%	8,26%	39.513.480	0,25	0,00	0,00	3,34	-27,61	
HG Spot	HGSP-R-A	75,00	53,06%	-60,45%	24.750.000	2,83	0,00	0,00	0,26	-18,89	
Konzum	KNZM-R-A	137,31	8,51%	-14,53%	3.117.329.707	2,10	0,90	153,22	0,58	27,50	
Magma	MGMA-R-A	74,94	19,54%	-7,71%	365.269.550	1,73	0,00	0,00	0,93	66,41	
Tisak	TISK-R-A	310,82	29,02%	5,06%	741.798.971	1,86	0,00	0,00	0,60	165,71	
Žitnjak	ZTNJ-R-A	153,41	-5,98%	-81,51%	31.547.693	0,17	0,00		0,57	1,02	
Telekom											
Tvrtka	Oznaka	Cijena	% 30 dana	% Godina	Tržišna kap.	P/Bv	EPS	P/E	P/S	EV/ EBITDA	
Ericsson Nikola Tesla	ERNT-R-A	1.477,96	9,40%	22,09%	1.968.125.434	1,79	26,14	56,54	3,19	49,52	
Hrvatski telekom	HT-R-A	232,16	2,39%	16,20%	19.011.242.286	1,72	13,34	17,41	4,52	9,00	
Optima telekom	OPTE-R-A	41,17	5,56%	-38,33%	116.102.282	-0,39	0,00	0,00	0,53	98,11	

\*\* Pokazatelji nisu izračunati na '12 month trailing basis'

Tekstil										
Tvrtka	Oznaka	Cijena	% 30 dana	% Godina	Tržišna kap.	P/Bv	EPS	P/E	P/S	EV/ EBITDA
Jadran tvornica čarapa	JDTC-R-A	220,00	0,00%	-26,42%	30.939.260	0,63	22,87	9,62	0,41	7,91
Lantea	LANT-R-A	140,00	0,00%	0,00%	94.173.940	1,08	-28,35	-4,94	0,18	49,74
Pounje	PUNT-R-A	1,00	5,26%	2,04%	2.666.700	0,08	0,00	0,00	0,47	-91,16
Tekstilpromet	TKPR-R-A	897,00	11,92%	12,11%	73.412.274	0,23	106,05	8,46	0,36	14,23
Varteks	VART-R-1	32,18	-13,03%	-50,83%	61.811.569	0,22	0,00	0,00	0,33	427,94
Turizam										
Tvrtka	Oznaka	Cijena	% 30 dana	% Godina	Tržišna kap.	P/Bv	EPS	P/E	P/S	EV/ EBITDA
Apartmani Medena	AMDN-R-A	50,00	0,00%	-49,99%	38.268.800	0,18	-4,73	-10,56	3,12	29,60
Arenaturist	ARNT-R-A	52,00	12,95%	4,00%	113.490.000	0,17	0,00	0,00	2,13	-28,21
Atlas	ATLS-R-A	28,93	24,43%	-16,94%	55.091.833	0,98	0,00	0,00	0,52	-45,54
Dubrovnik babin kuk	HDBK-R-A	68,00	-2,86%	-38,18%	120.020.680	0,28	0,00	0,00	2,77	-51,29
Hoteli Croatia	HCRC-R-A	110,00	-10,20%	-70,98%	118.694.400	0,44	-2,52	-43,70	4,91	54,01
HTP Korcula	HTPK-R-A	112,00	54,16%	31,76%	47.872.272	0,43	0,00	0,00	4,27	-42,80
HUP Zagreb	HUPZ-R-A	1.556,54	-6,96%	3,77%	771.422.781	1,02	16,15	96,38	6,67	23,43
Imperial d.d	HIMR-R-A	161,00	-5,29%	-32,92%	102.372.655	0,38	0,00	0,00	4,24	-197,09
Istraturist Umag	ISTT-R-A	300,00	0,00%	-15,25%	1.402.498.500	2,04	0,00	0,00	13,95	173,84
Laguna Novigrad	LANO-R-A	12,99	-0,08%	-6,55%	202.598.041	1,17	0,49	26,39	2,73	13,02
Liburnia riviera hoteli	LRH-R-A	1.645,87	0,77%	47,55%	498.107.743	0,54	0,00	0,00	6,75	89,20
Maistra	MAIS-R-A	83,18	12,41%	8,73%	853.209.950	0,96	0,00	0,00	7,56	-225,12
Plava Laguna	PLAG-R-A	1.326,00	-26,33%	-10,41%	724.417.668	0,51	0,00	0,00	5,12	34,60
Rabac	HRBC-R-A	63,07	-15,91%	12,63%	63.840.715	0,20	0,00	0,00	1,88	-21,62
Riviera poreč	RIVP-R-A	158,00	-4,25%	-8,67%	577.255.686	0,44	0,00	0,00	3,27	-102,94
Rovinjturist	RVTR-R-A	499,99	0,00%	-9,09%	50.130.497	0,86	0,00	0,00	7,42	-90,04
Solaris	SLRS-R-A	200,00	2,56%	-0,02%	123.543.800	0,13	0,13	1.488,48	0,78	4,62
Suncani Hvar	SUNH-R-A	38,51	-10,04%	-3,48%	281.538.561	0,00	0,00	0,00	13,88	-25,28
Turisthotel	TUHO-R-A	649,00	24,33%	-8,07%	256.196.644	1,32	0,00	0,00	2,78	8,97
Zlatni rat	ZLAR-R-A	52,71	-4,20%	-36,90%	29.112.734	0,17	0,00	0,00	1,49	-50,75
Transport										
Tvrtka	Oznaka	Cijena	% 30 dana	% Godina	Tržišna kap.	P/Bv	EPS	P/E	P/S	EV/ EBITDA
Atlantska plovidba	ATPL-R-A	1.154,26	3,77%	69,17%	1.610.792.915	1,15	0,00	0,00	4,63	60,32
Tankerska plovidba	TNPL-R-A	1.912,00	5,57%	42,24%	1.197.648.120	0,70	58,42	32,73	2,63	14,17
Jadroplov	JDPL-R-A	203,35	3,92%	49,68%	332.817.658	0,52	13,75	14,79	3,24	11,33
Jadranski naftovod	JNAF-R-A	2.184,21	6,55%	67,89%	1.622.531.662	0,70	79,12	27,61	6,98	12,04
Lošinjaska plovidba	LPLH-R-A	160,56	-2,47%	54,16%	106.357.513	0,28	104,93	1,53	0,27	1,57
Luka Ploče	LKPC-R-A	1.405,05	17,13%	8,08%	312.783.801	1,64	7,37	190,61	4,10	40,13
Luka Rijeka	LKRI-R-A	226,08	15,93%	47,38%	1.352.065.788	3,89	0,53	422,65	12,57	98,16
Uljanik plovidba	ULPL-R-A	718,67	5,63%	33,05%	416.828.600	0,74	47,94	14,99	3,39	17,24
Drvena industrija										
Tvrtka	Oznaka	Cijena	% 30 dana	% Godina	Tržišna kap.	P/Bv	EPS	P/E	P/S	EV/ EBITDA
Belišće	BLSC-R-A	318,96	9,57%	-32,89%	371.368.956	0,58	2,96	107,92	0,83	25,64
Finvest Corp.	FNVC-R-A	140,00	-3,23%	-43,54%	86.485.140	0,17	0,73	192,19	0,82	19,92
Lipa Mill	LMPR-R-A	850,00	0,00%	0,00%	60.208.050	0,74	0,68	1.258,42	2,20	18,73
Spačva	SPVA-R-A	90,00	-17,42%	-40,39%	24.886.980	0,22	0,00	0,00	0,30	43,51
Unijapapir	UNPP-R-A	1.200,00	0,00%	-20,00%	23.272.800	0,56	1,98	606,78	1,38	29,39

\*\* Pokazatelji nisu izračunati na '12 month trailing basis'

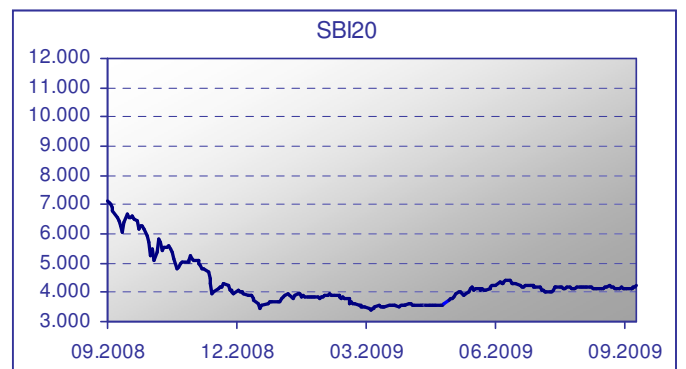
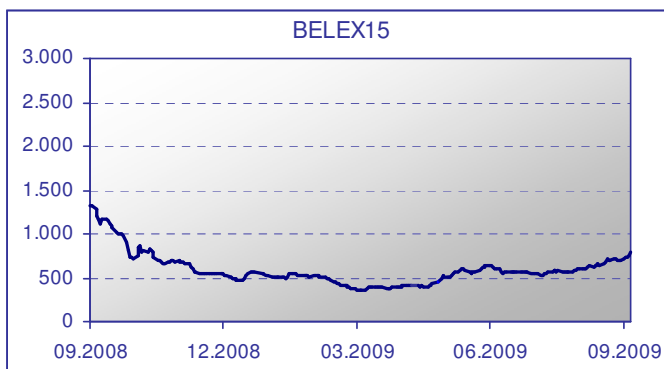
Uspored sektora	P / E				P / B		
	Prosječna tržišna kap.	Prosijek	Ponderirani prosjek	Medijan	Prosijek	Ponderirani prosjek	Medijan
Poljoprivreda	354.796.801	171,89	305,00	32,04	0,35	0,47	0,29
Banke	2.332.994.563	298,85	38,33	24,92	0,88	1,14	0,75
Industrija pića	1.079.014.424	71,51	27,58	214,53	7,68	4,76	7,68
Kondotori	255.633.015	39,95	50,51	19,87	0,70	1,06	0,57
Građevinari	310.067.015	40,48	30,42	404,77	9,58	1,12	9,58
Prehrana	830.071.915	35,67	51,80	23,60	0,88	1,07	0,68
Holding	197.664.641	30,46	22,94	0,00	0,45	0,34	0,34
Industrija	1.397.023.543	295,18	44,65	9,36	0,69	1,02	0,58
Osiguravatelji	1.215.012.100	13,80	13,80	13,80	0,67	0,67	0,67
Mlin / pekari	119.157.021	27,06	14,89	12,54	0,46	0,63	0,33
Prodaja	720.034.900	25,54	89,50	0,00	1,28	2,08	1,80
Telekom	7.031.823.334	24,65	20,96	17,41	1,04	1,71	1,72
Tekstil	52.600.749	2,63	1,72	0,00	0,45	0,58	0,23
Turizam	306.175.427	74,14	40,13	0,00	0,58	0,97	0,43
Transport	868.978.257	88,11	104,49	21,30	1,20	1,45	0,72

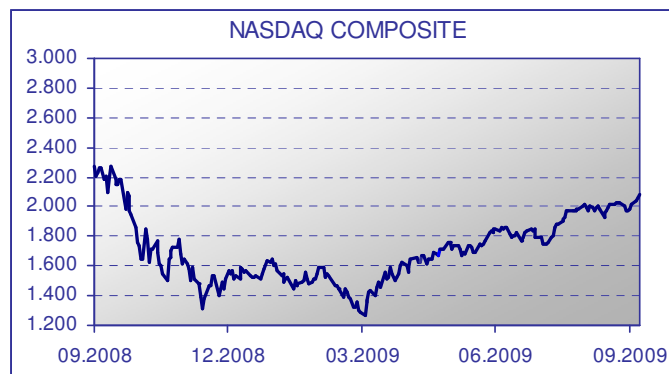
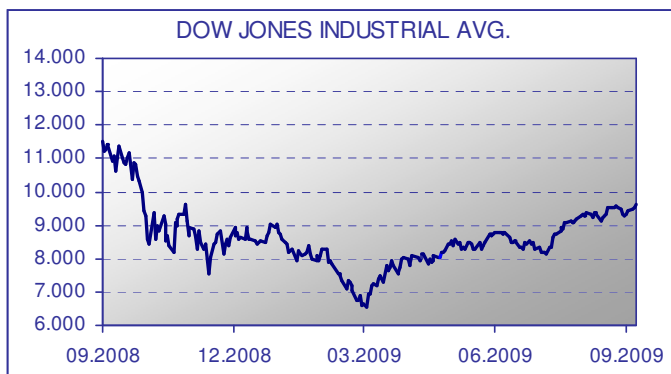
Tjedni pregled			
Sektor	Promjene	Promet	% Promet
Poljoprivreda	▲ 1,71%	736.136	0,44%
Banke	▲ 3,77%	4.903.082	2,91%
Industrija pića	▲ 2,47%	903.362	0,54%
Kondotori	▲ 4,11%	5.130.056	3,05%
Građevinari	▲ 5,85%	61.597.876	36,62%
Prehrana	▲ 6,12%	3.799.779	2,26%
Industry	▲ 3,31%	16.077.452	9,56%
Mlin / pekari	▼ -0,01%	251.522	0,15%
Prodaja	▲ 9,59%	3.175.106	1,89%
Telekom	▲ 2,59%	34.243.688	20,36%
Tekstil	▲ 2,94%	175.382	2,05%
Turizam	▲ 0,16%	854.335	0,51%
Transport	▲ 3,89%	24.591.694	14,62%
Industrija drva	▲ 2,69%	1.162.063	0,69%

Regionalni indeksi				
Indeks	Vrijednost	Tjedan	Mjesec	Godina
CROBEX	2.141,09 ▲	5,68% ▲	11,66% ▲	24,32% ▲
BELEX 15	783,20 ▲	11,22% ▲	28,16% ▲	38,58% ▲
BELEXLIN	1.464,88 ▲	9,22% ▲	20,48% ▲	22,24% ▲
SBI 20	4.256,11 ▲	2,66% ▲	3,20% ▲	15,16% ▲
SASX-10	1.046,42 ▲	1,15% ▲	5,10% ▼	-15,18% ▼
BIRS	993,16 ▲	0,03% ▲	2,61% ▼	-3,38% ▼
MBI 10	2.744,63 ▲	5,94% ▲	9,24% ▲	30,94% ▲
MOSTE	915,17 ▼	-2,14% ▲	15,24% ▲	94,91% ▲
NEX 20	18.320,73 ▲	2,60% ▲	23,07% ▲	83,15% ▲

Europski indeksi * 15:30 CET u petak				
Indeks	Vrijednost	Tjedan	Mjesec	Godina
FTSE 100 *	5.033,00 ▲	3,74% ▲	7,74% ▲	13,50% ▲
DAX *	5.638,00 ▲	4,71% ▲	5,38% ▲	17,21% ▲

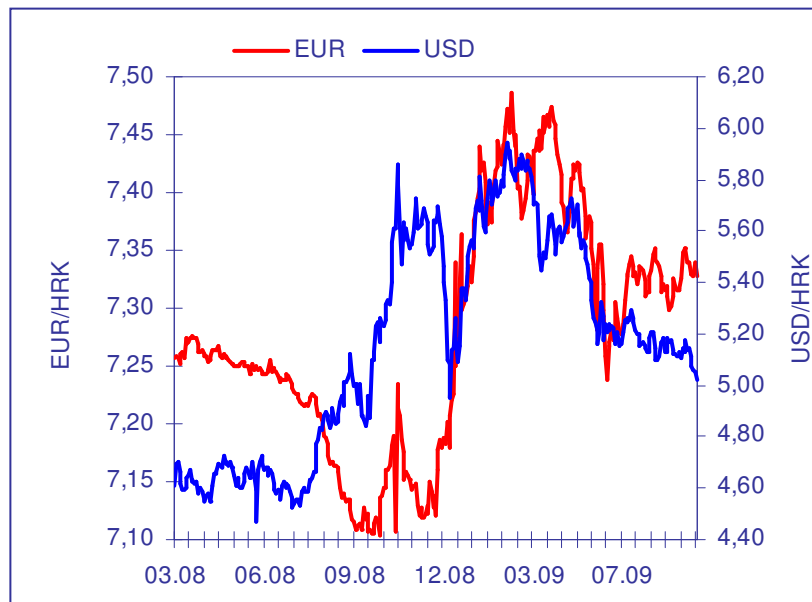
Američki indeksi * četvrtak				
Indeks	Vrijednost	Tjedan	Mjesec	Godina
DOW JONES INDU *	9.627,48 ▲	3,74% ▲	3,10% ▲	9,70% ▲
NASDAQ COMP *	2.084,02 ▲	5,95% ▲	4,61% ▲	32,15% ▲





#### Tečajna lista

Država	Srednji tečaj		Prom. %
Australia	4,338407	▲	0,17%
Canada	4,672918	▼	-0,33%
Czech Republic	0,287519	▲	0,16%
Denmark	0,984367	▼	-0,18%
Hungary	2,689548	▲	0,49%
Japan	5,525327	▼	-0,30%
Norway	0,846285	▼	-0,60%
Poland	1,755465	▼	-1,43%
Sweden	0,71638	▲	0,33%
Switzerland	4,837671	▼	-0,13%
Great Britain	8,393054	▼	-0,21%
USA	5,024092	▼	-2,35%
EUR	7,327136	▼	-0,18%



#### Glavni ekonomski indikatori

	2005	2006	2007	2008	2008	
					Q3	Q4
BDP realni (%-tna promjena)	4.3	4.8	5.6	2.4	1.6	0.2
Ulaganja (%-tna promjena)	4.8	10.9	6.5	8.2	6.6	3.5
Stopa registrirane nezaposlenosti	17.9	16.6	14.9	14.2	12.2	13.1
BDP po stanovniku (EUR)	7,038	7,707	8,452	10,682	-	-
Potrošačke cijene (%-tna promjena)	3.3	3.2	2.9	6.1	7.4	4.5
Prosječna bruto plaća (%-tna promjena)	4.4	6.2	6.2	7.1	7.4	6.6
Izvoz roba (EUR milijuna)	7,220	8,464	9,193	9,743	2,679	2,346
Uvoz roba (EUR milijuna)	14,738	16,808	18,627	20,610	5,411	4,809
Tekući račun platne bilanse (EUR milijuna)	-1,988	-2,696	-3,226	-4,454	1,859	-1,940
Bruto direktna ulaganja	1,468	2,745	3,597	2,930	297	679
Vanjski dug (EUR milijuna)	25,748	29,274	33,173	39,125	36,247	39,125

#### KONTAKT

Trgovanje	Analiza
Tel: +385 1 4808-000	Tel: +385 1 4808-055
Fax: +385 1 4808-030	Fax: +385 1 4808-030
E-mail: info@ilirika.hr	E-mail: info@ilirika.hr

Ovaj dokument izradila je Ilirika vrijednosni papiri d.o.o. Podaci izneseni u ovom dokumentu zasnivaju se na javno dostupnim podacima. Iako vjerujemo da su navedeni podaci pouzdani ne jamčimo za njihovu točnost i cjelovitost. Ovaj dokument ili bilo koji njegov dio ne može se smatrati ponudom ili pozivom na kupnju ili prodaju vrijednosnih papira spomenutih u izvještaju. Ilirika vrijednosni papiri d.o.o. ne snosi nikakvu odgovornost za štetu proisteklu od trgovanja dionicama spomenutim u ovom izvještaju.

L J U B L J A N A / Z A G R E B / B E L G R A D E / S A R A J E V O / S K O P J E / B U C H A R E S T

Ilirika Brokerage plc, Ljubljana, Slovenia - WWW.ILIRIKA.SI - member of Ljubljana Stock Exchange and Frankfurt Stock Exchange System - Xetra / Ilirika securities, Zagreb, Croatia - WWW.ILIRIKA.HR - member of Zagreb and Varaždin Stock Exchange / Ilirika investments, Belgrade, SiCG - WWW.ILIRIKA.CO.YU - member of Belgrade Stock Exchange, Ilirika investments, Skopje, Macedonia - WWW.ILIRIKA.COM.MK - member of Macedonian Stock Exchange