



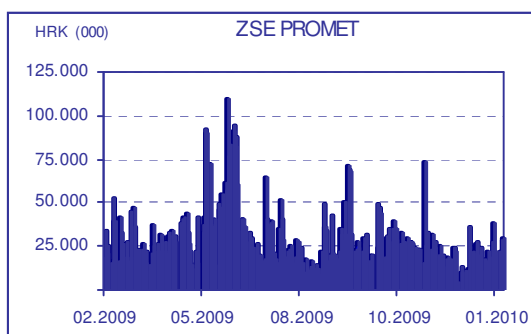
ILIRIKA

# TRŽIŠTE KAPITALA - TJEDNI IZVJEŠTAJ

01.2. - 5.2.2010



Indeks	Vrijed.	Tjedan	Mjesec	Godina
CROBEX	2.150,32	▼ -2,41%	▲ 2,18%	▲ 7,30%
CROBIS	97,92	▲ 0,68%	▲ 1,64%	▲ 2,18%



Promet (000)		Promjena (%)	
WEEK	HRK 120.039	▼ -14.593	-10,84%
	EUR 16.451	-2.000	
MONTH	HRK 432.510	▲ 77.790	21,93%
	EUR 59.276	11.197	
2008	HRK 549.971		
	EUR 75.374		

Dok je u posljednjih nekoliko tjedana došlo do značajnog porasta prometa na Zagrebačkoj burzi, a Crobex indeks je zabilježio nove razine od početka godine, ovaj tjedan smo svjedočili preokret na tržištu. Crobex indeks se smanjio za 2,41 posto na tjednoj razini na 2.150 bodova, dok je Crobex 10 se smanjio za 2,43 posto na 1.140 bodova. Redovni promet je iznosio 120 milijuna kuna, oko 16,4 milijuna eura, što predstavlja tjedni pad od oko 10 posto. Pad cijene dionica odražava se na negativnom sentimentu na svjetskom tržištu zbog loših ekonomskih podataka i zabrinutost oko državnih duga (npr. Grčka, Španjolska, Portugal i Irska). U SAD-u broj nezaposleni koji po prvi put traže državnu financijsku pomoć (initial claims) neočekivano se povećao na 480.000, dok su analitičari očekivali smanjenje. Dodatno, ulagači su zabrinuti oko grčkom državnog duga zbog rastućeg deficita. Kao rezultat svih tih negativnih vijesti, DAX indeks je pao za 2,1% na tjednoj razini, dok se FTSE indeks smanjio za 2,7 posto. U SAD-u, Dow Jones Indu Avg. Indeks smanjen je za 1,1%, dok je Nasdaq pao za 2,4 posto. Većina tekućih dionica na Zagrebačkoj burzi pale su na tjednoj razini. Hrvatski telekom je dominirao tržište s više od 47,8 milijuna kuna prometa, što predstavlja oko 37 posto ukupnog prometa. Cijena dionica HT-a bila je jedan od rijetkih dobitnika, plus 1,7 posto na 303,87 kuna. Građevinska dionica IGH je znatno pala, 6,34% na 2.609 kuna s ukupnim prometom od 4,6 milijuna kuna. Ulagači su spustili cijenu dionica niže zbog mogućnost da konzorcij Konstruktor/IGH izgubi veliki projekt vrijedan 2,77 milijardi eura za izgradnju autoceste kroz Crne Gore. Naftna tvrtka INA je pala za 1 posto na razini od 1.867 kuna s ukupnim prometom od 6,3 milijuna kuna. AD plastik je jedna od rijetkih dionica koja je zabilježila znatni rast; cijena je skočila za čak 11,1 posto na 102,21 kuna s ukupnim prometom od 1,7 milijuna kuna. Tvrtka je objavila ovaj tjedan financijske rezultate; neto dobit od 16 milijuna kuna za 2009, u odnosu na gubitak od 42 milijuna kuna u 2008. Brodarske dionice su pale na tjednoj razini, što se djelomično odražava na pad Baltic Dry Indeks. Atlantska plovidba je pala za 3,3 posto, Jadroplov se smanjio za 4,4 posto, a Uljanik plovidba je pala za 2,1 posto.

## Najlikvidnije dionice

OZNAKA	CIJENA	PROMJENA	PROMET
HT-R-A	303,87	▲ 1,70%	47.887.906
INA-R-A	1.867,83	▼ -0,92%	6.332.133
ATPL-R-A	992,18	▼ -3,37%	5.974.258
ADRS-P-A	273,88	▼ -3,97%	5.927.161
IGH-R-A	2.609,63	▼ -6,34%	4.658.833
DLKV-R-A	343,36	▼ -2,73%	4.552.905
ATGR-R-A	725,85	▲ 0,59%	3.717.197
INGR-R-A	39,56	▼ -4,40%	3.578.337
PODR-R-A	341,21	▼ -2,83%	3.218.160
JNAF-R-A	3.005,93	▼ -3,04%	2.734.983
KOEI-R-A	479,00	▼ -5,13%	2.637.140
ADPL-R-A	102,13	▲ 11,04%	1.979.025
ADRS-R-A	345,00	▼ -1,43%	1.874.535
JDPL-R-A	167,22	▼ -4,40%	1.793.548

## Najveći rast

OZNAKA	CIJENA	PROMJENA	PROMET
NVBA-R-A	100,00	81,82%	1.046.900
HRDH-R-A	59,70	57,11%	597
KOES-R-A	270,00	40,41%	7.020
KOKA-R-A	270,00	22,73%	61.180
HRBC-R-A	75,00	13,50%	1.125
SLRS-R-A	180,00	12,50%	51.120
HTPK-R-A	148,18	12,26%	408.821
KOSN-P-A	640,01	12,23%	32.001
ADPL-R-A	102,13	11,04%	1.979.025
SAPN-R-A	186,00	9,41%	32.178
JDGT-R-A	540,00	6,71%	72.437
TUHO-R-A	695,00	6,11%	13.205
SMNS-R-A	680,00	5,43%	1.360
BZJK-R-A	155,00	5,08%	66.379

## Najveći pad

OZNAKA	CIJENA	PROMJENA	PROMET
ELPR-R-A	30,50	-38,38%	3.924
HCRC-R-A	90,03	-24,98%	9.903
DKVS-R-A	8,51	-24,09%	199.117
VIS-R-A	23,00	-23,33%	2.507
BRIN-R-A	22,09	-12,58%	66.260
HGSP-R-A	48,09	-11,60%	1.098.560
SLPF-R-A	30,02	-10,39%	19.213
HPB-R-A	1.700,00	-10,24%	22.115
SUNH-R-A	30,33	-9,27%	26.683
THNK-R-A	1.603,25	-8,66%	858.392
BLSC-R-A	469,17	-8,07%	524.061
LURA-R-A	240,00	-7,71%	2.400
MGMA-R-A	57,41	-7,52%	119.982
LEDO-R-A	6.478,17	-6,36%	802.771

Poljoprivreda											
Tvrtka	Oznaka	Cijena	% 30 dana	% Godina	Tržišna kap.	P/Bv	EPS	P/E	P/S	EV/ EBITDA	
**Agromedimurje	AGMM-R-A	999,98	0,00%	0,00%	41.389.172	0,29	20,44	48,92	0,90	10,36	
**Belje	BLJE-R-A	90,28	-3,41%	-0,30%	741.694.166	0,72	0,18	511,16	1,02	32,36	
Đakovština	DKVS-R-A	8,51	-71,66%	-72,56%	8.965.821	0,03	1,25	6,81	0,05	13,70	
PIK Vinkovci	PIVK-R-A	294,50	-5,00%	-5,15%	93.422.763	0,61	6,70	43,96	0,54	34,74	

Banke											
Tvrtka	Oznaka	Cijena	% 30 dana	% Godina	Tržišna kap.	P/Bv	EPS	P/E	P/S	EV/ EBITDA	
Banca Popolare Croatia d.d.	SSNC-R-A	2.400,00	0,00%	0,00%	237.120.000	1,50	1,01	2.379,66	-	-	
Banca Popolare Croatia d.d.	SSNC-P-A1	1.600,00	0,00%	0,00%	29.120.000	1,00	1,01	1.586,44	-	-	
Banka Kovanica d.d.	VSK-R-A	31,00	0,00%	0,00%	24.968.020	0,35	-12,45	-2,49	-	-	
Banka Splitsko Dalmatinska	SDBA-R-A	155,00	-13,41%	-13,41%	73.101.100	1,30	2,33	66,58	-	-	
Centar banka d.d.	CEBA-R-A	274,79	13,60%	5,69%	78.108.783	0,49	26,26	10,46	-	-	
Centar banka d.d.	CEBA-P-A	255,00	6,25%	3,66%	72.483.495	0,45	26,26	9,71	-	-	
Jadranska banka d.d.	JDBA-R-A	2.495,00	1,05%	2,25%	298.459.385	0,76	192,24	12,98	-	-	
Karlovačka banka d.d. (R)	KABA-R-A	74,91	-5,75%	-11,35%	100.317.674	0,46	3,13	23,90	-	-	
Karlovačka banka d.d. (P)	KABA-P-A	220,00	0,00%	0,00%	2.381.280	1,36	3,13	70,20	-	-	
PBZ d.d.	PBZ-P-A	581,25	-0,07%	2,51%	11.087.209.481	1,07	38,98	14,91	-	-	
Podravska banka d.d.	PDBA-R-A	412,53	-4,06%	-4,06%	275.879.025	0,74	25,19	16,38	-	-	
Slatinska banka d.d.	SNBA-R-A	101,13	-3,69%	1,13%	92.935.638	0,57	4,50	22,48	-	-	
Zagrebačka banka d.d.	ZABA-R-A	253,42	-2,56%	2,16%	16.231.143.247	1,04	20,24	12,52	-	-	

Industrija pića											
Tvrtka	Oznaka	Cijena	% 30 dana	% Godina	Tržišna kap.	P/Bv	EPS	P/E	P/S	EV/ EBITDA	
Badel 1862	BD62-R-A	114,00	2,96%	36,74%	8.573.940	0,03	30,87	3,69	0,03	17,68	
Božjakovina	BZJK-R-A	155,00	6,90%	-4,94%	31.773.295	0,16	126,80	1,22	2,52	-40,01	
Jamnica	JMNC-R-A	38.500	2,12%	-13,47%	851.851.000	1,10	4.210,21	9,14	1,05	7,76	
Zagrebačka pivovara	ZAPI-R-A	3.651,20	-3,88%	-3,88%	2.265.387.040	4,63	343,63	10,63	3,48	8,55	

Konditori											
Tvrtka	Oznaka	Cijena	% 30 dana	% Godina	Tržišna kap.	P/Bv	EPS	P/E	P/S	EV/ EBITDA	
IPK Kandit	IPKK-R-A	252,54	-4,61%	-0,26%	180.588.829	0,75	2,82	89,49	0,54	18,98	
**Koestlin	KOES-R-A	270,00	40,41%	40,41%	35.174.520	0,25	15,19	17,77	0,29	16,92	
**Kraš	KRAS-R-A	295,65	-3,69%	-3,17%	406.111.049	0,64	13,47	21,95	0,58	9,96	
**Viro	VIRO-R-A	401,76	2,74%	11,43%	557.107.334	1,27	-12,18	-32,99	1,46	23,91	
Zvečevo	ZVCV-R-A	100,05	1,05%	3,14%	30.796.190	0,37	8,84	11,32	0,25	13,17	

Građevinari											
Tvrtka	Oznaka	Cijena	% 30 dana	% Godina	Tržišna kap.	P/Bv	EPS	P/E	P/S	EV/ EBITDA	
**Dalekovod	DLKV-R-A	343,36	2,35%	7,12%	787.603.288	1,18	38,84	8,84	0,35	10,92	
**Hidroelektra niskogradnja	HDEL-R-A	228,52	-5,03%	0,67%	142.569.286	0,74	7,42	30,80	0,16	25,70	
**IGH	IGH-R-A	2.609,63	-5,81%	1,65%	413.835.125	0,73	229,15	11,39	0,75	19,80	
Industrogradnja	INDG-R-A	485,00	5,15%	-0,13%	219.414.000	0,33	8,81	55,06	4,90	9,99	
**Ingra	INGR-R-A	39,56	-3,30%	-2,27%	296.700.000	0,58	-15,48	-2,55	0,75	-14,39	
**Lavčević	LVCV-R-A	279,00	25,10%	26,82%	133.417.800	0,56	41,76	6,68	0,54	14,74	
Poduzeće za ceste	PZC-R-A	1.800,00	0,00%	0,00%	89.100.000	0,82	419,05	4,30	0,73	3,34	
Montmontaža	MMTZ-R-A	15.000,00	0,00%	3,45%	120.420.000	0,69	3.589,15	4,18	2,73	-18,18	
**Tehnika	THNK-R-A	1.603,25	-1,58%	10,57%	303.751.745	0,93	27,71	57,87	0,38	64,84	
**Viadukt	VDKT-R-A	319,40	-1,55%	7,40%	145.906.072	0,66	86,85	0,00	0,16	9,30	

\*\* Pokazatelji nisu izračunati na '12 month trailing basis'

Prehrana										
Tvrtka	Oznaka	Cijena	% 30 dana	% Godina	Tržišna kap.	P/Bv	EPS	P/E	P/S	EV/ EBITDA
Koka	KOKA-R-A	270,00	34,87%	34,87%	243.869.400	0,52	28,27	9,55	0,21	4,94
Ledo	LEDO-R-A	6.478,17	-0,30%	-2,79%	1.426.298.689	2,10	574,18	11,28	1,51	9,30
Podravka	PODR-R-A	341,21	6,43%	15,29%	1.849.359.224	1,10	-51,88	-6,58	0,52	352,32
Zvijezda	ZVZD-R-A	4.708,50	8,97%	5,81%	472.060.085	0,58	173,46	27,14	0,71	23,70
Holding										
Tvrtka	Oznaka	Cijena	% 30 dana	% Godina	Tržišna kap.	P/Bv	EPS	P/E	P/S	EV/ EBITDA
Dom holding	KORF-R-A	43,51	0,83%	5,86%	324.899.395	0,15	12,02	3,62	0,45	5,51
Đuro Đaković holding	DDJH-R-A	33,48	-6,11%	-4,51%	108.377.037	0,34	-6,74	-4,97	0,33	-39,99
SN holding**	SNHO-R-A	71,51	-10,19%	11,32%	241.520.806	0,54	4,68	15,27	11,43	-
Tankermerc	TNKC-R-A	1.590,00	0,00%	0,00%	54.349.380	1,00	141,07	11,27	0,39	11,60
Valamar holding	VLHO-R-A	26,87	0,00%	0,00%	175.146.237	0,55	-	-	-	-100,40
Industrija										
Tvrtka	Oznaka	Cijena	% 30 dana	% Godina	Tržišna kap.	P/Bv	EPS	P/E	P/S	EV/ EBITDA
AD plastik	ADPL-R-A	102,13	22,90%	27,98%	428.903.514	0,71	1,16	87,87	1,03	15,18
Adris (R)	ADRS-R-A	345,00	0,00%	0,00%	3.317.485.500	0,00	0,00	0,00	0,00	0,00
Adris (P)	ADRS-P-A	273,88	1,63%	5,75%	1.858.029.308	0,80	28,79	9,51	0,80	0,50
Ericsson Nikola Tesla	ERNT-R-A	1.413,12	1,86%	5,50%	1.881.781.248	1,64	59,81	23,63	1,87	21,12
INA	INA-R-A	1.867,83	6,48%	13,54%	18.678.300.000	1,56	-16,70	-111,85	1,31	17,63
Končar elektroindustrija	KOEI-R-A	479,00	4,00%	10,61%	1.232.045.001	0,76	57,70	8,30	0,46	15,44
Petrokemija	PTKM-R-A	139,73	-3,41%	2,74%	466.854.278	0,59	-80,10	-1,74	0,25	-8,13
Osiguravatelji										
Tvrtka	Oznaka	Cijena	% 30 dana	% Godina	Tržišna kap.	P/Bv	EPS	P/E	P/S	EV/ EBITDA
Croatia osiguranje (R)	CROS-R-A	5.402,00	2,54%	8,04%	1.661.644.396	0,91	23,70	227,92	-	-
Jadransko osiguranje	JDOS-R-A	2.700,00	-9,97%	-	337.500.000	0,49	241,40	11,18	-	-
Mlin / pekari										
Tvrtka	Oznaka	Cijena	% 30 dana	% Godina	Tržišna kap.	P/Bv	EPS	P/E	P/S	EV/ EBITDA
Čakovečki mlinovi	CKML-R-A	3.100,00	12,73%	18,43%	325.500.000	0,75	247,60	12,52	0,66	7,82
Mlinar	MLNR-R-A	637,00	0,00%	0,00%	124.475.533	0,35	50,17	12,70	0,64	36,40
PIK Rijeka	PIKR-R-A	179,01	32,60%	31,57%	40.001.575	0,27	31,22	5,73	0,31	6,26
ZP Klara	ZPKL-R-A	249,98	-0,01%	-0,01%	70.934.325	0,51	-4,68	-53,37	0,31	14,02
Žitoprodukt	ZITP-R-A	80,00	0,00%	0,00%	8.744.000	0,14	6,11	13,09	0,21	2,04
Prodaja										
Tvrtka	Oznaka	Cijena	% 30 dana	% Godina	Tržišna kap.	P/Bv	EPS	P/E	P/S	EV/ EBITDA
Atlantic grupa	ATGR-R-A	725,85	6,33%	5,81%	1.792.845.871	2,41	33,11	21,92	1,09	16,17
Elektropromet	ELPR-R-A	30,50	-49,17%	-49,17%	10.213.230	0,07	-47,74	0,00	0,80	-22,17
HG Spot	HGSP-R-A	48,09	-17,41%	-20,22%	15.869.700	4,68	0,00	0,00	0,13	-15,45
Konzum	KNZM-R-A	164,94	7,15%	6,47%	3.744.609.728	2,48	5,53	29,85	0,43	15,49
Magma	MGMA-R-A	57,41	5,11%	2,96%	279.825.526	5,51	0,00	0,00	0,46	-65,66
Tisak	TISK-R-A	278,87	-0,04%	-2,73%	665.547.517	1,57	4,63	60,24	0,32	23,94
Žitnjak	ZTNJ-R-A	123,00	5,46%	-17,10%	25.294.089	0,14	-26,47	-	0,34	1,77
Telekom										
Tvrtka	Oznaka	Cijena	% 30 dana	% Godina	Tržišna kap.	P/Bv	EPS	P/E	P/S	EV/ EBITDA
Ericsson Nikola Tesla	ERNT-R-A	1.413,12	1,86%	5,50%	1.881.781.248	1,64	59,81	23,63	1,87	21,12
Hrvatski telekom	HT-R-A	303,87	3,03%	10,63%	24.883.469.130	2,12	21,33	14,24	3,81	7,47
Optima telekom	OPTE-R-A	36,89	7,90%	7,90%	104.032.382		28,53	1,29	0,31	73,23

\*\* Pokazatelji nisu izračunati na '12 month trailing basis'

Tekstil										
Tvrtka	Oznaka	Cijena	% 30 dana	% Godina	Tržišna kap.	P/Bv	EPS	P/E	P/S	EV/ EBITDA
Jadran tvornica čarapa	JDTC-R-A	90,00	0,00%	-52,38%	12.656.970	0,26	22,87	3,94	0,17	7,91
Lantea	LANT-R-A	12,01	9,08%	9,08%	8.078.779	0,09	-28,35	-0,42	0,02	37,30
Pounje	PUNT-R-A	0,95	-2,06%	-4,04%	2.533.365	0,09	-1,84	-0,52	0,30	-109,56
Tekstilpromet	TKPR-R-A	614,00	0,16%	-18,13%	50.250.988	0,17	-533,53	-1,15	0,09	80,60
Varteks	VART-R-1	29,01	-8,72%	0,14%	55.722.611	0,22	-22,49	-1,29	0,22	-27,67

Turizam										
Tvrtka	Oznaka	Cijena	% 30 dana	% Godina	Tržišna kap.	P/Bv	EPS	P/E	P/S	EV/ EBITDA
Apartmani Medena	AMDN-R-A	50,00	0,00%	0,00%	38.268.800	0,18	-4,73	-10,56	3,12	29,60
Arenaturist	ARNT-R-A	50,03	-1,90%	10,93%	109.190.475	0,15	8,05	6,21	0,60	6,30
Atlas	ATLS-R-A	20,10	10,50%	10,50%	43.868.250	0,64	0,00	-	0,16	20,58
Dubrovnik babin kuk	HDBK-R-A	76,49	0,00%	52,95%	135.005.615	0,30	-7,78	-9,84	1,05	36,05
Hoteli Croatia	HCRC-R-A	90,03	-23,37%	-9,97%	97.145.971	0,66	13,94	6,46	1,60	4,65
HTP Korcula	HTPK-R-A	148,18	13,98%	2,19%	63.336.726	0,53	1,06	139,51	1,46	18,08
HUP Zagreb	HUPZ-R-A	1.709,36	-2,32%	-4,69%	805.751.279	1,63	42,14	40,56	7,06	23,06
Imperial d.d	HIMR-R-A	161,00	0,57%	0,63%	102.377.485	0,33	36,06	4,46	1,08	6,86
Istraturist Umag	ISTT-R-A	397,95	33,10%	33,35%	1.860.414.260	2,35	20,17	19,73	5,30	16,12
Laguna Novigrad	LANO-R-A	11,50	4,55%	-9,66%	179.359.313	1,04	0,49	23,36	2,42	11,95
Liburnia riviera hoteli	LRH-R-A	1.454,26	-2,88%	-2,77%	440.118.701	0,00	79.869,12	0,02	0,00	1,71
Maistra	MAIS-R-A	72,59	11,30%	14,62%	744.584.158	0,72	8,79	8,26	1,76	9,10
Plava Laguna	PLAG-R-A	1.356,00	0,30%	12,37%	740.807.208	0,53	173,09	7,83	1,87	4,00
Rabac	HRBC-R-A	75,00	15,00%	15,00%	75.916.500	0,21	26,96	2,78	0,64	1,74
Riviera poreč	RIVP-R-A	150,01	-11,76%	-11,76%	548.064.085	0,37	22,44	6,68	1,00	8,13
Rovinjturist	RVTR-R-A	599,96	0,00%	0,00%	60.153.789	0,88	73,01	8,22	2,21	7,85
Solaris	SLRS-R-A	180,00	0,00%	0,00%	111.189.420	0,11	41,00	4,39	#DIV/0!	#DIV/0!
Suncani Hvar	SUNH-R-A	30,33	-12,09%	2,81%	221.741.750	0,00	4,50	6,74	2,46	-136,73
Turisthotel	TUHO-R-A	695,00	10,13%	10,13%	274.355.420	1,30	87,84	7,91	2,87	9,75
Zlatni rat	ZLAR-R-A	41,10	36,32%	2,75%	22.700.311	0,12	-2,23	-18,44	0,32	27,88

Transport										
Tvrtka	Oznaka	Cijena	% 30 dana	% Godina	Tržišna kap.	P/Bv	EPS	P/E	P/S	EV/ EBITDA
Atlantska plovidba	ATPL-R-A	992,18	-2,53%	4,34%	1.384.607.034	1,00	-36,19	-27,42	1,93	14,40
Tankerska plovidba	TNPL-R-A	1.543,74	-4,40%	3,61%	966.975.580	0,61	32,52	47,47	1,49	10,30
Jadroplov	JDPL-R-A	167,22	-7,21%	3,90%	273.684.626	0,41	-14,72	-11,36	1,65	14.677,03
Jadranski naftovod	JNAF-R-A	3.005,93	1,06%	6,35%	4.919.727.477	1,60	72,72	41,34	11,09	17,02
Lošinjska plovidba	LPLH-R-A	142,02	-2,73%	1,04%	94.076.320	0,21	36,39	3,90	0,49	24,25
Luka Ploče	LKPC-R-A	1.561,09	-3,70%	2,38%	347.520.489	1,81	12,74	122,58	3,09	28,17
Luka Rijeka	LKRI-R-A	173,37	1,87%	1,99%	1.036.834.951	2,97	0,65	268,12	6,75	55,28
Uljanik plovidba	ULPL-R-A	629,48	-1,98%	4,19%	365.098.400	0,67	99,20	6,35	2,06	11,12

Drvena industrija										
Tvrtka	Oznaka	Cijena	% 30 dana	% Godina	Tržišna kap.	P/Bv	EPS	P/E	P/S	EV/ EBITDA
Belišće	BLSC-R-A	469,17	4,83%	11,37%	546.260.261	0,87	2,30	203,83	0,60	16,91
Finvest Corp.	FNVC-R-A	118,06	-5,35%	18,06%	72.931.683	0,15	12,50	9,44	0,42	8,32
Spačva	SPVA-R-A	100,00	0,00%	0,00%	27.655.200	0,26	-53,36	-1,87	0,22	25,86
Unijapapir	UNPP-R-A	1.690,00	0,00%	13,58%	32.775.860	0,79	2,78	606,96	1,21	20,71

\*\* Pokazatelji nisu izračunati na '12 month trailing basis'

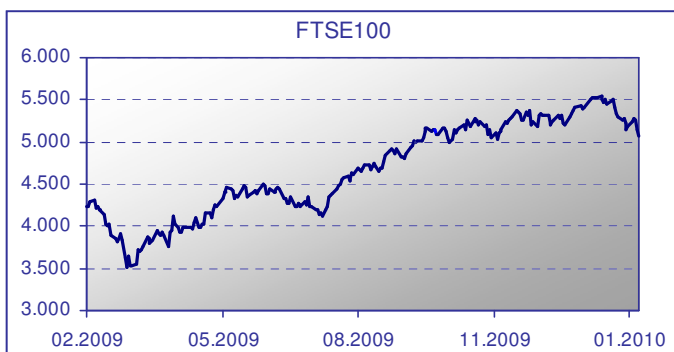
Uspored sektora	P / E				P / B		
	Prosječna tržišna kap.	Prosijek	Ponderirani prosjek	Medijan	Prosijek	Ponderirani prosjek	Medijan
Poljoprivreda	221.367.981	152,72	435,16	46,44	0,41	0,68	0,45
Banke	2.200.248.241	324,90	34,91	16,38	0,85	1,04	0,76
Industrija pića	1.041.937.327	7,82	10,11	23,46	5,76	3,62	5,76
Kondotori	241.955.584	21,51	6,34	17,77	0,66	0,93	0,64
Građevinari	235.601.732	17,91	17,62	179,11	6,65	0,83	6,65
Prehrana	997.896.849	10,35	4,78	10,42	1,08	1,36	0,84
Holding	165.693.012	3,31	5,46	3,62	0,51	0,40	0,44
Industrija	1.530.849.808	21,26	-71,06	8,91	0,75	1,26	0,74
Osiguravatelji	1.661.644.396	227,92	227,92	227,92	0,91	0,91	0,91
Mlin / pekari	113.931.086	-1,87	3,89	12,52	0,40	0,59	0,35
Prodaja	790.226.632	18,02	29,26	0,00	2,06	2,49	2,02
Telekom	8.956.427.587	13,05	14,85	14,24	1,88	2,08	1,88
Tekstil	25.848.543	0,11	-0,65	-0,52	0,17	0,19	0,17
Turizam	317.826.167	14,13	15,36	6,34	0,57	1,15	0,33
Transport	1.173.565.610	56,37	56,61	23,84	1,16	1,48	0,84

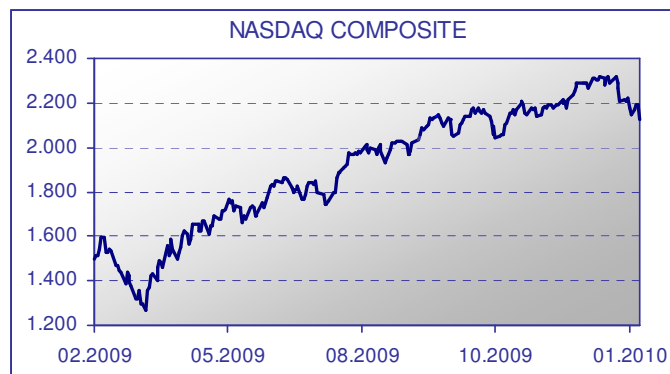
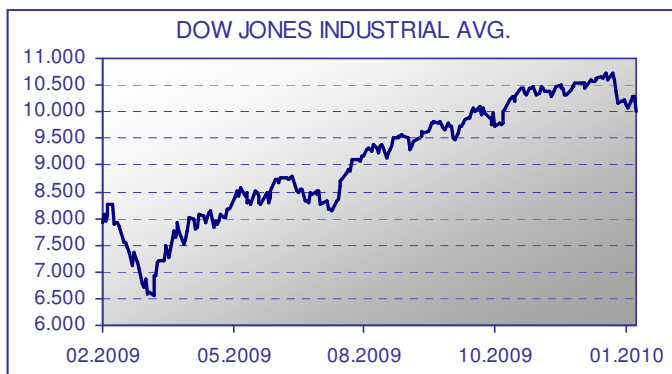
Tjedni pregled			
Sektor	Promjene	Promet	% Promet
Poljoprivreda	▼ -3,32%	413.600	0,34%
Banke	▼ -3,02%	4.059.993	3,38%
Industrija pića	▲ 0,40%	1.783.585	1,49%
Kondotori	▼ -0,12%	1.536.629	1,28%
Građevinari	▼ -3,75%	14.300.056	11,91%
Prehrana	▼ -2,17%	4.185.873	3,49%
Industry	▼ -1,14%	18.942.908	15,78%
Mlin / pekari	▼ -3,18%	169.351	0,14%
Prodaja	▲ 0,14%	5.824.239	4,85%
Telekom	▲ 1,33%	49.786.366	41,48%
Tekstil	▼ -1,17%	27.545	0,74%
Turizam	▼ -0,99%	434.116	0,36%
Transport	▼ -3,09%	13.021.743	10,85%
Industrija drva	▼ -1,18%	536.221	0,45%

Regionalni indeksi				
Indeks	Vrijednost	Tjedan	Mjesec	Godina
CROBEX	2.150,32 ▼	-2,41%	▲ 2,18%	▲ 7,30%
BELEX 15	685,36 ▲	1,00%	▲ 5,27%	▲ 3,25%
BELEXLINE	1.339,10 ▲	0,46%	▲ 5,40%	▲ 2,08%
SBI 20	4.088,25 ▼	-0,72%	▼ -2,71%	▲ 0,24%
SASX-10	1.050,73 ▼	-1,65%	▲ 2,68%	▼ -0,23%
BIRS	938,78 ▼	-2,43%	▼ -4,77%	▼ -5,35%
MBI 10	2.901,70 ▲	2,22%	▲ 5,44%	▲ 5,44%
MOSTE	617,32 ▲	1,02%	▼ -1,47%	▼ -3,39%
NEX 20	14.529,00 ▲	0,79%	▲ 2,61%	▼ -0,47%

Europski indeksi * 15:30 CET u petak				
Indeks	Vrijednost	Tjedan	Mjesec	Godina
FTSE 100 *	5.077,00 ▼	-2,15%	▼ -8,19%	▼ -6,21%
DAX *	5.457,00 ▼	-2,71%	▼ -9,57%	▼ -8,40%

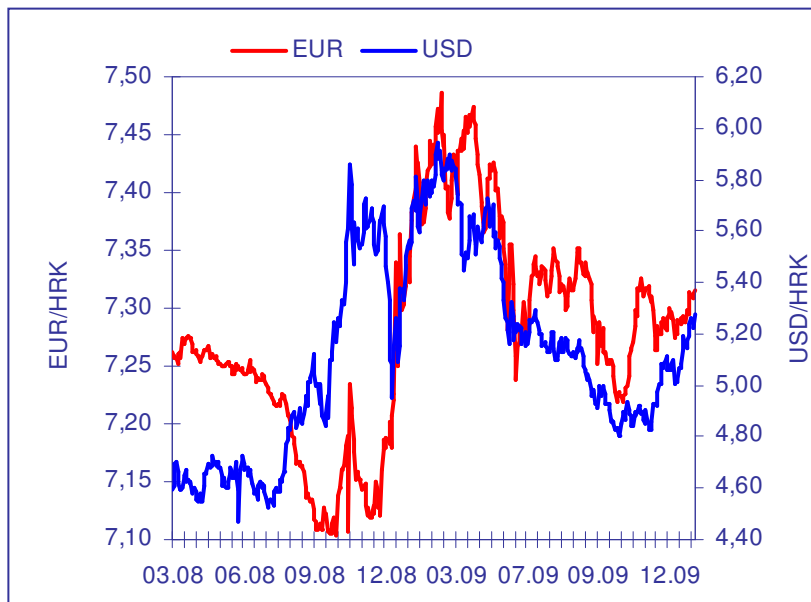
Američki indeksi * četvrtak				
Indeks	Vrijednost	Tjedan	Mjesec	Godina
DOW JONES INDU *	9.256,26 ▲	1,11%	▲ 13,38%	▲ 5,47%
NASDAQ COMP *	1.973,16 ▼	-0,56%	▲ 13,00%	▲ 25,12%





#### Tečajna lista

Država	Srednji tečaj		Prom. %
Australija	4,652594	▼	-0,64%
Kanada	4,966242	▲	0,82%
Češka Rep.	0,280171	▲	0,44%
Danska	0,982655	▲	0,02%
Mađarska	2,684504	▼	-0,54%
Japan	5,828904	▲	0,40%
Norveška	0,894999	▲	0,62%
Poljska	1,81773	▲	0,84%
Švedska	0,721321	▲	0,95%
Švicarska	4,979087	▼	-0,13%
Velika Britanija	8,373711	▼	-0,94%
SAD	5,280261	▲	0,84%
EUR	7,315274	▲	0,03%



Glavni ekonomski indikatori	2005	2006	2007	2008	2008	
					Q3	Q4
BDP realni (%-tna promjena)	4.3	4.8	5.6	2.4	1.6	0.2
Ulaganja (%-tna promjena)	4.8	10.9	6.5	8.2	6.6	3.5
Stopa registrirane nezaposlenosti	17.9	16.6	14.9	14.2	12.2	13.1
BDP po stanovniku (EUR)	7,038	7,707	8,452	10,682	-	-
Potrošačke cijene (%-tna promjena)	3.3	3.2	2.9	6.1	7.4	4.5
Prosječna bruto plaća (%-tna promjena)	4.4	6.2	6.2	7.1	7.4	6.6
Izvoz roba (EUR milijuna)	7,220	8,464	9,193	9,743	2,679	2,346
Uvoz roba (EUR milijuna)	14,738	16,808	18,627	20,610	5,411	4,809
Tekući račun platne bilanse (EUR milijuna)	-1,988	-2,696	-3,226	-4,454	1,859	-1,940
Bruto direktna ulaganja	1,468	2,745	3,597	2,930	297	679
Vanjski dug (EUR milijuna)	25,748	29,274	33,173	39,125	36,247	39,125

#### KONTAKT

Trgovanje	Analiza
Tel: +385 1 4808-000	Tel: +385 1 4808-055
Fax: +385 1 4808-030	Fax: +385 1 4808-030
E-mail: info@ilirika.hr	E-mail: info@ilirika.hr

Ovaj dokument izradila je Ilirika vrijednosni papiri d.o.o. Podaci izneseni u ovom dokumentu zasnivaju se na javno dostupnim podacima. Iako vjerujemo da su navedeni podaci pouzdani ne jamčimo za njihovu točnost i cjelovitost. Ovaj dokument ili bilo koji njegov dio ne može se smatrati ponudom ili pozivom na kupnju ili prodaju vrijednosnih papira spomenutih u izvještaju. Ilirika vrijednosni papiri d.o.o. ne snosi nikakvu odgovornost za štetu proisteklu od trgovanja dionicama spomenutim u ovom izvještaju.

L J U B L J A N A / Z A G R E B / B E L G R A D E / S A R A J E V O / S K O P J E / B U C H A R E S T

Ilirika Brokerage plc, Ljubljana, Slovenia - WWW.ILIRIKA.SI - member of Ljubljana Stock Exchange and Frankfurt Stock Exchange System - Xetra / Ilirika securities, Zagreb, Croatia - WWW.ILIRIKA.HR - member of Zagreb and Varaždin Stock Exchange / Ilirika investments, Belgrade, SiCG - WWW.ILIRIKA.CO.YU - member of Belgrade Stock Exchange, Ilirika investments, Skopje, Macedonia - WWW.ILIRIKA.COM.MK - member of Macedonian Stock Exchange